

Верно. Завершено 18.04.2025 г. № 135 «Речевик»
Савенкова Е.В. 18.04.2025

муниципальное бюджетное дошкольное образовательное учреждение
города Новосибирск «Детский сад № 135 «Речевик»



**Развивающая предметно-пространственная среда
для подготовки детей дошкольного возраста с ОВЗ к обучению грамоте
в группе №3 «Колокольчик», в логопедическом кабинете**

Создала учитель-логопед: Широбокова С. Г.

Цель: Создание условий для овладения детьми (базовыми навыками) предпосылками по подготовке к обучению грамоте.

I Развитие фонематического слуха.

- Музыкальные инструменты
- Гремящие коробочки с различной крупой
- Аудио записи различных звуков природы, животных, шумов и их иллюстрации
- Обозначения для громкого и тихого звуков (Большой и маленький самолеты), высокого и низкого звуков (Большой и маленький медведь)
- Дорожки с ритмами

Развитие фонематического анализа и синтеза.

- Карточки-символы звуков (Т.А. Ткаченко)
- Фишки для обозначения звуков при звуковом анализе слова
- Схемы слова для нахождения места звука в слове.
- Дорожки на слияние букв в слоги
- Слоговые таблицы
- Вагончики (количество слогов в слове)
- Разрезная и магнитная азбука
- Настольно-печатные игры

II Блок на ориентировку

- Разрезные картинки
- Разметка на полу на клеточки
- Листы с заданиями на ориентировку на листе бумаги

III Блок на зрительное восприятие

- контурные изображения предметов и букв
- «зашумленные» изображения предметов и букв
- Карточки с заплатками
- Карточки с половинками предметов

IV Развитие мелкой моторики

- Пальчиковая гимнастика
- Волшебный мешочек
- Прищепки
- Бусинки, пуговицы, макароны различной формы
- Шнуровки
- Бусы
- Мозаика
- Тактильное лото
- Пособие «Я одеваюсь»


V Блок на знание образа букв.

- Корректирующие таблицы
- Разрезные карточки с буквами
- Карточки для игры «Тело – буква»
- Дидактический материал для изображения букв (верёвочки, проволоочки, пластилин, камушки, шнурки и т. д.)
- Изографы
- Тактильные буквы
- Собери букву из частей

Верно, Заведующий МБДОУ д/с № 135, Переветик С. В. 28.01.2025
Е. В. В.



Развитие мелкой моторики. Тактильное лото, бусы, пособие «Я одеваюсь»



Развитие фонематического слуха. Гремящие коробочки с различной крупой, иллюстрации к звукам природы.




Блок на знание образа букв. Тактильные буквы.



Верно. Заведующий МБДОУ №133 "Росенки" Савельева Э. В. 28.01.2015




Вагончики (количество слогов в слове)



Собери букву из частей




Изографы





Развитие фонематического анализа и синтеза.

Настольно-печатные игры.

«Найди место звука в слове»



«Составь слово по первым звукам»



«Какой звук раскрашен?»

Handwritten signature or mark.

К. СКОРНИКОВ № 3

AY	AYA	YAYA
YA	YAY	AYYA
	YAA	YAYY
	AYY	AYAA
	YIA	AYYI
	YAY	AYAY

M. SANTORO, A. P. 11

AM	MA	MM	MAAM	MAAM	MAAM
UM	MY		MYUM	MYUM	MYUM
BM	MY		MYBM	MYBM	MYBM
BM			MYBM	MYBM	MYBM
AM	BM	MAH		MA-HA-MA	
UM	BM	MYH		MY-HY-MY	
UM	BM	MYH			
UM	BM	MYH			
			MA-MA	MA-MA	
			MA-MA	MA-MA	
			MA-MA	MA-MA	

регла котят. Котята росли быстро. Таня любила смотреть на котят.